

CONFIAMOS
EN LAS
PERSONAS



TALLERES ESPACIO AGENTES DE CAMBIO: ¿CÓMO PRESENTO MI PROYECTO?

Ejecutado por la Consultora Pilar Social

Septiembre 2023



¿Para qué estamos hoy aquí?

- Reforzar algunos **conceptos claves** en la formulación de proyectos sociales.
- Llevar a la práctica los conceptos aprendidos en el taller.
- Promover la generación de una comunidad de aprendizaje.

Agenda

1. ¿Qué es un Proyecto Social?
2. Identificación de los beneficiarios
3. Identificación del problema social
4. Elaboración Árbol de Problemas
5. Fundamentación del problema social
6. Definición de Objetivos: General y específicos
7. Espacio de reflexión y análisis de resultados
8. Distinción entre beneficiarios y cliente (mandante)



- ❖ Lista de Asistencia
- ❖ Cuadernillo de trabajo

Presentación

Cada persona deberá:

- Indicar su nombre
- El nombre de la Organización Social que representa
- Nombrar la(s) temática(s) que aborda su organización

Ejemplos:

- Medio Ambiente
- Género
- Educación
- Tecnología y Digitalización
- Bienestar Socio Emocional
- Migración
- Deporte
- Vida Sana
- Entre Otras

*"¡Hola! Mi nombre es **Alicia**,
pertenezco a la organización
VidaVerde que se enfoca en
temáticas **medioambientales**."*

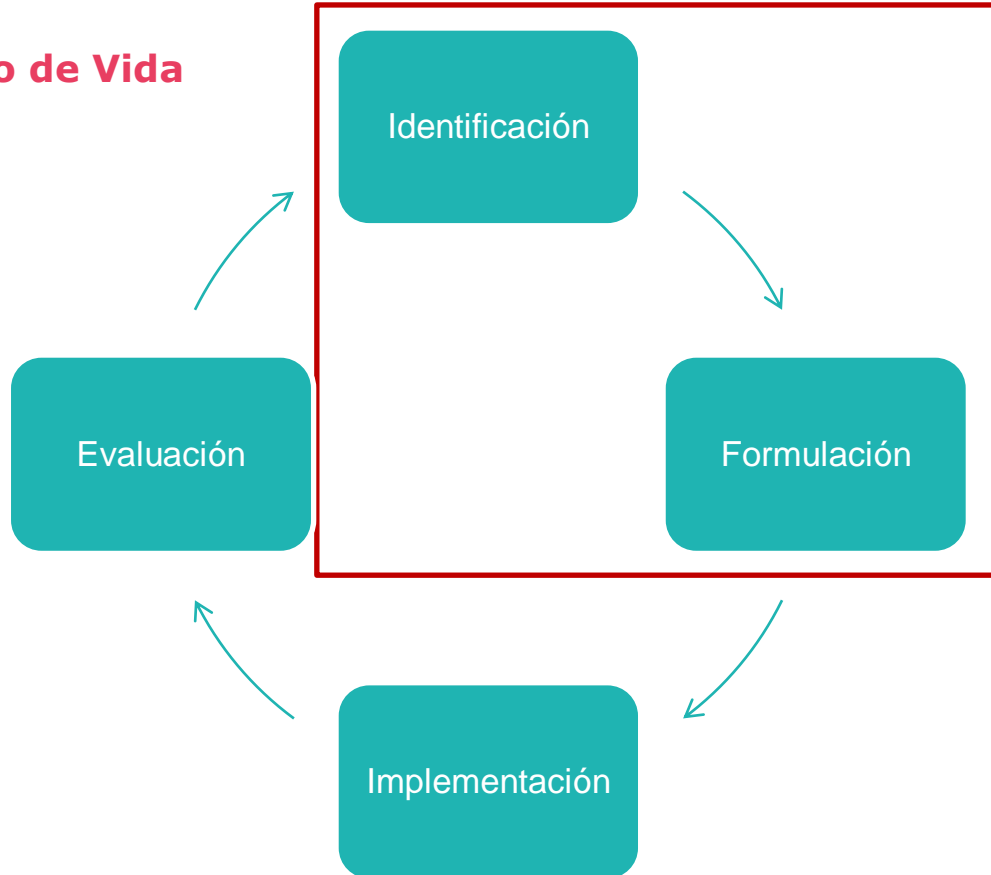
¿QUÉ ES UN PROYECTO SOCIAL?



Es un documento que delimita un **camino a seguir** y **detalla las acciones que queremos implementar**, para **mejorar o modificar** las condiciones de vida de un grupo de personas (beneficiarios), en un **tiempo y con recursos determinados**.

¿Qué es un Proyecto Social?

Ciclo de Vida



- ✓ Pertinente
- ✓ Coherente
- ✓ Claro
- ✓ Conciso

Consideraciones para la Formulación de Proyectos

Temas transversales

- Igualdad de Género
- Participación
- Interculturalidad
- Sostenible
- Medio Ambiente
- Otros

Preparación del Proyecto Social

Objetivo:

Contar con información que permita justificar la ejecución del proyecto.



Identificación del Problema Social

¿QUÉ ES UN PROBLEMA SOCIAL?

“Una condición que se establece como tal, por un número considerable de personas como una desviación de las normas sociales habituales” (Fuller y Myers)

PREGUNTAS CLAVES:

1. ¿Cuál es la población objetivo?
2. ¿Quiénes son los actores involucrados en el problema?
3. ¿Cómo les afecta el problema definido?

Identificación del Problema Social

MEDIOS PARA SU IDENTIFICACIÓN:

Identificar un **problema social** implica reconocer una situación o una condición que causa **impactos negativos** en el bienestar, la calidad de vida o los derechos de un grupo de personas.



Identificación de la Población Afectada

PRINCIPALES CARACTERÍSTICAS:


Conocer las características de la población afectada o futuros **beneficiarios(as)** y **su entorno** es clave para un buen proceso formulación de proyectos.

Para su **caracterización** de pueden analizar las siguientes variables:

- Distribución de rango etario
- Género
- Nivel educacional
- Grado de autonomía
- Situación de vulnerabilidad

+ MENCIÓN DE ASPECTOS RELEVANTES Y DE CONTEXTO

- Social
- Económico
- político
- Cultural



Ejercicio N°1: Identificación de la Población Afectada

CARACTERÍSTICAS DE LOS BENEFICIARIOS				
Rango etario	Género	Nivel educacional	Situación vulnerabilidad	+ Condiciones del entorno
60 familias, con integrantes desde los 0 a 60 años o más.	Niños, niñas, jóvenes, hombres, mujeres y disidencias	De todo nivel educacional, en su mayoría con educación media incompleta.	40% más vulnerable, según RSH.	<ul style="list-style-type: none">-Viviendas Sociales-Ubicado en la periferia.-Baja conectividad y acceso SS básicos-Sitios eriazos-Mala iluminación-Otros.



Busca datos cuantificables en la web o estudios para la fundamentación

Identificación del Problema Social

PRINCIPALES CARACTERÍSTICAS:

- Se redactan en **negativo**.
- Están relacionados con la falta o exceso de algo que afecta a un **grupo de personas**.
- Son hechos o circunstancias que se pueden **mejorar o resolver**.
- No existe una **total objetividad**, pueden variar según segmento y culturas. Ejemplo: La pena de muerte, aborto terapéutico, consumo de marihuana, etc.

PALABRAS CLAVES:

+ Más

- Alto índice
- Aumento
- Incremento
- Exceso

- Menos

- Disminución
- Escasa
- Limitado
- Inadecuado
- Debilitado
- Bajo
- Deficiente

Ejercicio N°2 Identificación del Problema Social

PASO A PASO PARA REDACTAR TU PROBLEMA SOCIAL

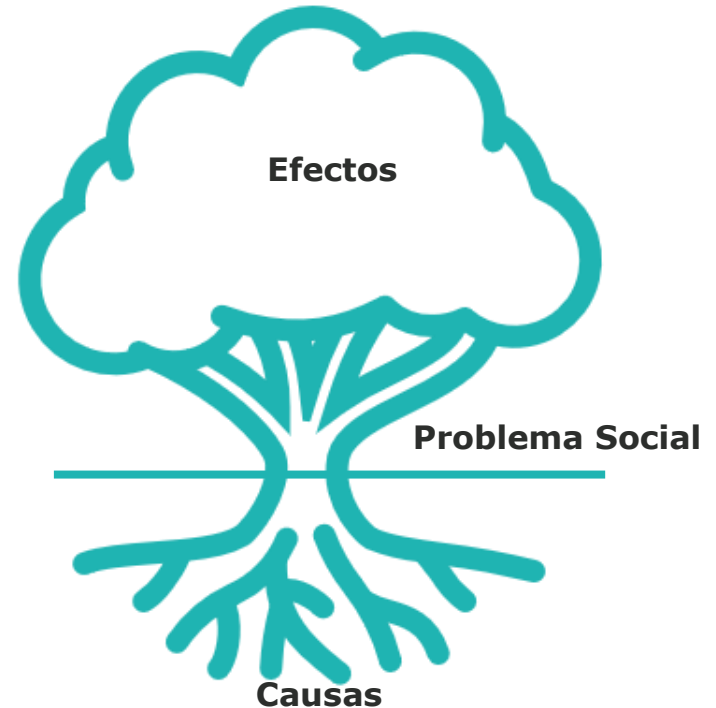


Palabra Clave	Situación/Tema	Población Afectada	Ubicación
Aumento	de los robos y violencia	contra los residentes	de la población San José

Análisis del Problema Social

Herramienta "Árbol de Problemas": Identificación de las causas y efectos

- Sus **raíces** corresponden a las **causas**, que nos dice **por qué** se produce el problema.
- En el **tronco** tenemos el **problema Social**,
- Y en las **ramas** cuáles son los efectos de dicho problema.



Al igual que el problema social, su construcción depende del observador, por lo que se recomienda elaborar con la población afectada.

Ejercicio N°3 Árbol de Problemas



Ejercicio N°3 Árbol de Problemas

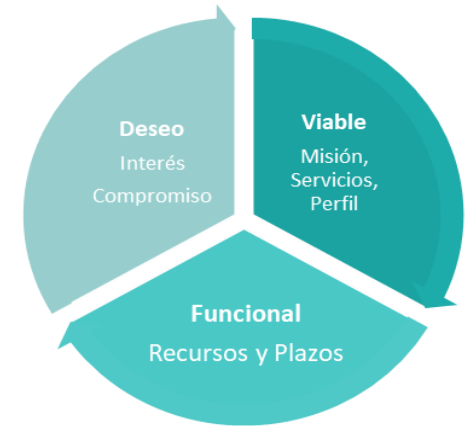
Efectos

Problema Social

Causas

Elaboración del Árbol de Objetivos

Análisis de las causas y efectos para la selección de la alternativa de intervención



Idea N°1: Mejoramiento de la Iluminación

Idea N°2: Instalación de Alarmas Comunitarias

Idea N°3: Habilitación de áreas verdes en sitios eriazos.

Fundamentación: Resumen

Problema Social

Aumento de los robos y violencia contra los residentes del condominio Vista Azul, de la población San José

Población Objetivo:

60 familias con un 40% de vulnerabilidad, según RSH. En sus viviendas habitan niños, niñas, adolescentes, mujeres y hombres entre los 0 y 60 años o más. En su mayoría con educación media incompleta. El condominio de viviendas sociales está ubicado la periferia, con la presencia de sitios eriazos, mala iluminación en pasajes y baja conectividad y acceso a servicios básicos.

Árbol de Problemas

Causas:

Mala iluminación y visibilidad de pasajes

Sitios Eriazos propician su mal uso

Efectos:

Inseguridad Ciudadana

Deterioro del tejido social

Formulación del Plan de Trabajo (Intervención)

OBJETIVO GENERAL

- Es la gran meta que desea alcanzar con el proyecto.
- Se redactan con un verbo que finalizan en ar, er, ir.
- Deben ser claros, precisos, alcanzables y pertinentes con el problema social.
- Responden al ¿Qué se va a hacer? ¿Para quién?

Ejemplo de Objetivo:

- Mejorar la percepción de seguridad de los vecinos y disminuir la posibilidad de cometer delitos y actos de violencia, mediante la adopción de un plan de acción de medidas de seguridad en el condominio Vista Azul, de la población San José.



Formulación del Plan de Trabajo

OBJETIVOS ESPECÍFICOS

- Se elaboran a partir del objetivo general
- Detallan, desglosan y definen con mayor precisión las metas que se pretende alcanzar.
- Responden al ¿cómo? ¿plazos? ¿cuánto?

Objetivo Específicos:

- Aumentar la comunicación y empoderamiento de los vecinos, mediante la puesta en marcha de un plan de acción que coordine y organice a sus integrantes.
- Disminuir la posibilidad de cometer delitos y actos de violencia, mediante la habilitación de un sistema de alarmer comunitarias.
- Mejorar la comunicación con las autoridades locales, mediante la coordinación de un plan de



Ejercicio N°4 Formulación de Objetivos

Objetivo General	
Objetivo Específico N°1	
Objetivo Específico N°2	

Formulación del Plan de Trabajo

De cada objetivo específico a las acciones

Objetivo Específico	Meta	Indicador	Actividades	Medios de verificación
Aumentar la comunicación y empoderamiento de los vecinos, mediante la puesta en marcha de un plan de acción que coordine y organice a sus integrantes	Vecinos informados en temas de seguridad ciudadana. 90% de los vecinos asisten a talleres	Nº de vecinos que asisten a los talleres.	-Tres talleres	-Lista de asistencia de talleres y reuniones. -Encuesta satisfacción de los talleres. -Recepción y tabulación de información recogida

(P)Indicador de proceso

(R) Indicador de Resultado

Formulación del Plan de Trabajo

Definición de los resultados esperados:

Son el medio que permite medir el grado de logro de los objetivos. Con ellos se define el sentido y alcance del proyecto.

Medible	Permite que se pueda comprobar si el objetivo se cumplió o no.
Ambicioso	Debe ser algo significativo. Si los objetivos no son ambiciosos, entonces no vale la pena ponerse metas.
Realista	Por muy ambiciosos que sean, eso sí, debe ser factible alcanzarlos.
Tiempo	Se debe fijar una fecha precisa para alcanzar los objetivos
Específico	Se deben explicar claramente, sin ambigüedades

¡Busca que sean Marte!

Distinción entre Beneficiarios y Mandante



Definición de mandante:

En el contexto social, se refiere a una **entidad** o **individuo** que **busca** o **encarga** la **ejecución de un programa social o proyecto** en beneficio de otros.

Esta entidad o individuo asume un papel de **liderazgo** o **coordinación** en la implementación de la iniciativa.

Un **mandante** podría ser:

- Una organización gubernamental
- Una organización no gubernamental (ONG)
- Un donante (empresa o particular)
- Cualquier entidad que dirige y financia un proyecto o programa social

La relación entre el mandante y el beneficiario implica que el mandante actúa en nombre del beneficiario, para mejorar su bienestar o abordar sus necesidades específicas.

Distinción entre Beneficiario y Mandante

Principales características diferenciadoras:

Beneficiario

Grupo de personas que comparten características en común.

Son aquellas que reciben los beneficios directos de la acción social o proyecto.

Esta acción social o proyecto es impulsado por un tercero.



Mandante

- Entidad que impulsa la ejecución de un programa social o proyecto en beneficio de otros.
- Asume un papel de liderazgo o de coordinación en la implementación de la iniciativa.
- Organiza, financia o coordina la acción social.



- Firma de Convenio
- Reportabilidad
- Rendición de Cuentas



Fundación
MINERA ESCONDIDA
CONFIAMOS EN LAS PERSONAS